


TAMBIÉN INCLUYE:



Cuchara y botella que contienen imanes.

El alimento de la muñeca Baby Alive no es tóxico y está hecho con ingredientes aptos para el consumo humano, sin embargo **no es recomendable su consumo**. Sin embargo, en caso de ingerirse accidentalmente, no es dañino. Utiliza el alimento de la muñeca Baby Alive sólo con tu muñeca.



**X4
PILAS
INCLUIDAS**

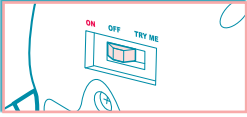
Reemplázalas con 4 pilas alcalinas "AA" de 1.5 V o de tamaño LR6. Requiere un destornillador en cruz (no incluido) para reemplazar las pilas.

**Baby
Alive®**


Bebé sorpresas reales

NOTA AL CONSUMIDOR: Esta muñeca está empacada en modo "PRUÉBAME". Al llevar tu muñeca a casa, mueve su interruptor ENCENDIDO/APAGADO/PRUÉBAME a la posición de "ENCENDIDO".

PARA JUGAR



Primero asegúrate de que el interruptor ENCENDIDO/APAGADO/PRUÉBAME de la muñeca esté puesto en “ENCENDIDO”.



Pulsera

Presiona el botón en la pulsera de la muñeca y se “despertará”.

Para cambiar el modo de idioma de la muñeca, presiona el botón en la pulsera durante algunos segundos; suelta el botón en cuanto la muñeca diga “¡Hola, mami!” (u “Hola”). Si continúas presionando el botón, la muñeca dirá “¡Adiós!” (o “¡Bye bye!”) y se pondrá en modo de ahorro de energía. Para reactivarla, presiona

el botón nuevamente; la muñeca se “despertará” en el mismo modo de idioma.

Para jugar con tu muñeca sin que hable, presiona el botón de su pulsera y no lo sueltes hasta que diga “Adiós” o “Bye bye”. Vuelve a presionar el botón para “despertar” a tu muñeca.

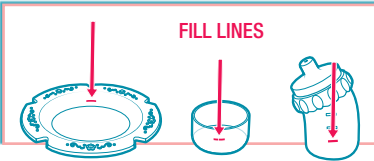
Nota: Para ahorrar pilas, mueve el interruptor a la posición de “APAGADO” cuando no vayas a jugar con la muñeca por largos períodos de tiempo.



Hora de comer

Antes de que le des de comer a tu muñeca, ponle su babero y asegúrate que su pañal esté bien ajustado.

Nota: La comida de la muñeca puede manchar algunas superficies, lávalas rápidamente al momento del contacto. Para mejores resultados, alimenta a tu muñeca en un lugar que se pueda limpiar fácilmente, alejada de superficies tales como alfombras o tapicería.




Para alimentarla, abre un paquete de la comida para muñeca BABY ALIVE y colócala en el tazón para comida. Agrega 15 ml. de agua y revuélvela bien; la comida se irá espesando al ir la revolviendo. Puedes medir el agua llenando el tazón para comida o el biberón hasta la línea de llenado en el tazón o en la tapa del biberón. Dale de comer a tu muñeca

inmediatamente después de haber preparado su alimento. (Si la muñeca “se duerme” mientras estás preparando su comida, presiona el botón de su pulsera hasta “despertarla” o sólo empieza a darle de comer y se “despertará”).



Alimenta a tu muñeca con la cuchara que viene en su paquete. Cada vez que coloques la cuchara en su boca “masticará” de verdad su comida para muñeca.

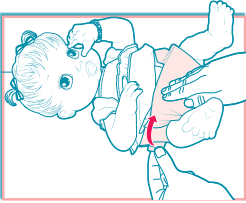
Sugerencia: La comida se mueve en la muñeca más rápido cuando está ligeramente recostada pero sentada (como en la figura) →



Después que le des a la muñeca algunas cucharadas de comida, asegúrate de darle un poco de agua con su biberón. Llena el biberón con agua y presiónalo en la boca de la muñeca. Presiona suavemente el biberón para que salga el agua y sólo dale unos sorbitos a tu muñeca. Puedes dejarle el biberón en su boca entre sorbitos, pero si se lo dejas por más de 30 segundos “se arrullará” y se “quedará dormida”.

Guías importantes de alimentación

- Sólo utiliza la comida para muñeca **BABY ALIVE** y las mezclas de jugos para la muñeca (se venden por separado); **nunca** utilices comida real.
- Siempre dale a tu muñeca un biberón con agua después de que coma, de lo contrario la comida de la muñeca podrá atorársele adentro. Sólo utiliza agua limpia del grifo, no utilices ningún otro líquido.
- **No alimentes a tu muñeca con más de un paquete de su comida y un biberón de agua entre cambios de pañal.**
- Si la comida de la muñeca está muy espesa, agrégale una cucharadita de agua y revuélvela bien.
- No se debe almacenar la comida de la muñeca, úsala de inmediato después de prepararla.
- Sólo la chuchara y el biberón incluidos se pueden utilizar con tu muñeca **BABY ALIVE**. Una cuchara de repuesto, la taza entrenadora y los pañales de repuesto están disponibles en los Paquetes de Accesorios **BABY ALIVE** (se venden por separado).
- No colocar ningún objeto extraño en la boca de la muñeca o en cualquier otro orificio.



Hora de Cambiar el Pañal

¡Después de alimentar a tu muñeca deberás cambiarle el pañal!

Para cambiarle el pañal:

1. Quita el pañal y limpia a la muñeca con un trapo suave y húmedo o con una toalla de papel.
2. Pon un pañal nuevo y sujétalo bien.
 - Cambia el pañal de tu muñeca y límpiala **SIEMPRE** después de que tome su biberón.
 - **NUNCA** dejes que tu muñeca se siente con un pañal mojado.
 - Desecha los pañales sucios; no pueden lavarse o usarse de nuevo.

Hora de la siesta

BABY ALIVE bostezará y te dirá cuando “tenga sueño”. Puedes abrazarla o acostarla para que tome una siesta. Para “despertarla”, presiona el botón de su pulsera.

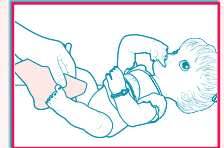

Si tu muñeca **BABY ALIVE** está quisquillosa

Algunas veces tu muñeca **BABY ALIVE** puede ponerse quisquillosa. Puede llorar o inquietarse o decirte que tiene sed. Dale su biberón (incluso sin agua) o presiona el botón de su pulsera y se sentirá mejor.

Instrucciones importantes de limpieza

Para prevenir obstrucciones, es esencial que limpies a tu muñeca de inmediato cada vez que la uses. Si le queda comida a la muñeca puede endurecerse y dificultarte su limpieza.

- Para limpiar la muñeca después de alimentarla, dale varios biberones de agua hasta que se haya quitado cualquier resto de comida y el agua salga limpia (es recomendable que hagas esto en el lavadero).
- **ADVERTENCIA DE MANCHAS:** la muñeca **BABY ALIVE** puede manchar algunas superficies. Se recomienda la supervisión de un adulto. Si se derrama, hay que lavar con agua y jabón.
- Limpia el cuerpo de tu muñeca pasándole un trapo húmedo con cuidado. **No lo frotes.**
- No sumerjas a la muñeca en agua; no está diseñada para jugar a bañarla.
- No laves el cabello de la muñeca, si le cae comida a su cabello, límpialo con un trapo húmedo y suave.
- La ropa de la muñeca se lava en lavadora (detergente suave, agua fría, ciclo delicado); también se pueden desmanchar con un trapo húmedo; para secar hay que colgarlas. El biberón de la muñeca deberá limpiarse con un trapo húmedo y colgarse para que se seque.
- Lavar a mano la cuchara, el tazón y el biberón con jabón suave para platos y agua; **no** se pueden lavar en lavaplatos.



Sugerencias especiales para lavar el rostro de la muñeca:

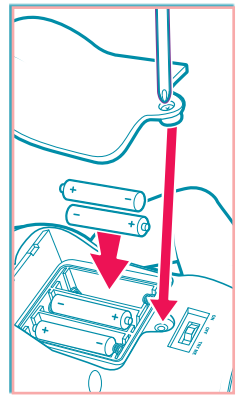
1. Utiliza jabón suave y haz espuma en tus manos.
2. Limpia la cara de la muñeca con la espuma que hiciste y después retírala con un trapo húmedo o una toalla de papel. **No lo frotes.**

SOLUCIÓN DE PROBLEMAS

Si la muñeca no responde, habla lentamente o hace expresiones faciales inusuales, es posible que la pila esté baja. Cámbiale las pilas.

PARA CAMBIAR LAS BATERÍAS

Usar un desarmador Philips/de cruz (no incluido) para aflojar los tornillos en la tapa de las pilas (los tornillos permanecen sujetos a la tapa). Quitar la tapa y las pilas viejas. Colocar 4 de pilas nuevas alcalinas de 1.5V "AA" o de tamaño LR6. Colocar la tapa de nuevo y apretar los tornillos (asegurarse de que el listón esté en su lugar antes de cerrar).



INFORMACIÓN IMPORTANTE SOBRE LAS PILAS

⚠ CUIDADO:

1. Siga cuidadosamente las instrucciones. Utilice sólo las pilas recomendadas y colóquelas respetando la polaridad + y - inscrita en el juguete.
2. No mezcles las pilas nuevas con las viejas o las estándar (carbón-zinc) con las alcalinas.
3. Retire las pilas débiles o gastadas del juguete.
4. Retire las pilas del juguete en caso de que éste quede inactivo por un largo período.
5. No origine cortocircuitos en los bornes del compartimiento de las pilas.
6. En caso que este producto cause, o sea afectado por, interferencia eléctrica local, aléjese de otro equipo eléctrico. Reinicie (apaga y vuelve a prender o quita y vuelve a insertar las pilas) de ser necesario.
7. **PILAS RECARGABLES:** No las combine con otros tipos de pilas. Siempre retíralas del producto antes de recargarlas. Las pilas recargables necesitan supervisión de un adulto para su uso. **NO RECARGUE LOS OTROS TIPOS DE PILAS.**

DECLARACIÓN FCC

Este aparato se encuentra en cumplimiento con la parte 15 de las Reglas de la FCC. Su operación está sujeta a las siguientes dos condiciones: (1) Este aparato puede causar interferencia negativa, y (2) este aparato debe aceptar cualquier interferencia que reciba, incluyendo la interferencia que puede causar una operación no deseada.

Este equipo ha sido probado y se determinó que cumple con los límites de un dispositivo digital Clase B, de conformidad con lo dispuesto en la parte 15 de las Reglas de la FCC. Estas limitantes están diseñadas para proporcionar protección razonable contra interferencia negativa en una instalación residencial. Este equipo genera, usa y puede radiar energía de radiofrecuencia y, de no instalarse y usarse conforme a las instrucciones, puede causar interferencia negativa a radiocomunicaciones. Sin embargo, no existe garantía alguna de que no cause interferencia en una instalación específica. Si este equipo no causa interferencia negativa a la recepción de la radio o televisión, que puede determinarse apagando y encendiendo el equipo, se le sugiere al usuario que intente corregir la interferencia siguiendo una o más de las siguientes medidas:

- Reorientar o reacomodar la antena receptora.
- Aumentar la separación entre el equipo y el receptor.

• Consult the dealer or an experienced radio/TV technician for help.

PRECAUCION: Los cambios y modificaciones no aprobadas expresamente por el responsable del cumplimiento podría hacer nula la autoridad del usuario para operar este equipo.

El producto y los colores pueden variar.

© 2009 Hasbro Todos los derechos reservados.

TM & © indican Marcas Registradas en EE.UU.

19258/192570000 Asst. PN 6958770000



¿Tienes alguna pregunta?
Llama al 1-800-327-8264